

DVD TESTS 3.06

NOUVELLE
RÉGLEMENTATION
2018

02-0818 - Réf. B3DV3-06



CONFORME À
L'EXAMEN

ENPC
Editions Nationales
du Permis de Conduire

UTILISATION DU LECTEUR DVD

- ▶ Les modes de fonctionnement des divers lecteurs de DVD, disponibles sur le marché, peuvent varier d'une marque à l'autre. Les touches n'ont pas toutes les mêmes fonctions.

ENPC vous conseille d'utiliser de préférence un téléviseur 100 hz qui réduit considérablement les effets de scintillement de l'image.




NOUVEL EXAMEN


- ▶ La nouvelle Épreuve Théorique Générale (ETG) fait peau neuve ! 10 thèmes issus de 9 familles au lieu de 11 thèmes. Elle comporte des questions en images fixes et des questions vidéos.


▶ Les nouveaux thèmes


 (famille 1) - Dispositions légales en matière de circulation routière.


 (famille 2) - Le conducteur.


 (famille 3) - La route.

 (famille 4) - Les autres usagers de la route.


 (famille 5) - Réglementation générale / Porter secours.

 (famille 6) - Précautions nécessaires à prendre en quittant le véhicule.
(famille 7) - Éléments mécaniques et autres équipements liés à la sécurité.

 (famille 8) - Équipements de sécurité des véhicules.

 (famille 9) - Règles d'utilisation du véhicule en relation avec le respect de l'environnement.

- ▶ Chaque série comporte :
 - une question "A - Porter secours". Cette question concerne le comportement à adopter face à une victime ;
 - et quatre questions vidéos.

- ▶ Les questions vidéos sont annoncées par ce symbole .
La vidéo se joue, puis se fige avant que la question ne soit posée. Le délai de réponse est le même en vidéo que pour les questions fixes (15 secondes).

- ▶ Les questions sont principalement ciblées sur les risques. Pour permettre aux élèves de valider l'épreuve, il est conseillé qu'ils soient sensibilisés aux différents risques présents sur la route et qu'ils aient acquis certaines compétences pratiques.

- ▶ Un test est toujours composé de 40 questions et il faut toujours 35 bonnes réponses pour valider l'épreuve.

UTILISATION DES MENUS

Sélection par série

- ▶ Six séries de 40 questions sont proposées.
- ▶ Elles comportent des vidéos comme à l'examen.




Sélection par thème

- ▶ Sept séries de 20 questions thématiques sont proposées.
- ▶ Les thématiques proposées sont les nouveaux thèmes de l'examen.
- ▶ L'enseignant choisit cette possibilité pour travailler un sujet en particulier.
- ▶ Cette sélection permet, une fois les difficultés de l'élève ciblées, d'adapter et d'optimiser au mieux la formation.

UTILISATION DES MENUS

Choix du mode

- ▶ L'enseignant a le choix entre deux types de questionnement : pédagogique ou examen.
 - ▶ Le **mode examen** propose 40 questions suivies de 40 commentaires corrigés.
 - ▶ Le **mode pédagogique** propose 40 questions et corrections enchaînées. Dans les deux cas, une grille de correction interactive est placée à la fin du test. Elle permet d'accéder directement à la correction choisie.
- ✓ Le symbole gris passe en orange et valide le choix du mode.



Choix de la projection

- ▶ L'enseignant peut choisir entre deux types de projection : par test ou en boucle. **Par test**, l'enseignant choisit manuellement un des six tests proposés ou une série parmi les sept thèmes existants.
 - ▶ **En boucle**, la lecture des séries ou des thèmes s'effectue automatiquement jusqu'à l'intervention de l'enseignant. Le départ de la boucle est libre. L'enseignant valide la série ou le thème souhaité.
- ✓ Un symbole apparaît et valide le choix de la projection.

UTILISATION DES MENUS

Choix des consignes de l'examen



- ▶ Vous pouvez voir les consignes liées à l'examen du Code de la route.
- ▶ Plusieurs images défilent et expliquent différentes situations de conduite.
- ▶ Ces consignes sont identiques à celles de l'examen. Elles portent sur la vitesse, l'ancienneté du permis de conduire et les dépassements.



Certaines questions se présentent sous la forme de situations à comparer hors du poste de conduite. Dans ce cas, considérez-vous comme observateur pour répondre à la question.

- ▶ Si vous ne souhaitez pas voir ces consignes, validez **MODE SANS CONSIGNE**.
- ▶ Le bouton **retour menu** est interactif et permet de revenir au menu précédent.
- ▶ **Le clignotement des feux de signalisation ou des véhicules est actif lorsque la situation l'exige.**
- ▶ Cliquez sur **LANCER** pour débiter le test.

RÉPONDRE AUX QUESTIONS

Pour bien répondre aux questions ENPC



► Les questions sont des QCM : questionnaire à choix multiple.

► Pour répondre aux questions :
- l'élève est au volant, il est le conducteur de la voiture de tourisme d'où les photos ont été prises ;

- la vitesse est toujours nettement supérieure à celle du ou des véhicules qu'il veut dépasser ;
- l'élève est considéré comme étant hors de la période probatoire et donc non soumis aux limitations de vitesses propres aux jeunes conducteurs, à moins que le contraire ne soit indiqué ;
- certaines questions se présentent sous la forme de situations à comparer ;
- d'autres questions proposent des zones à analyser.



En conduite, le risque est présent partout : identifier la ou les zones les plus dangereuses ne signifie pas que les autres zones sont sans danger.

► Pour chaque question :

- il peut y avoir une ou plusieurs bonnes réponses, mais il n'y a pas de question sans réponse.
- il y a toujours au moins une réponse fautive, ce qui signifie que sur 4 propositions, il peut y avoir une, deux ou trois réponses possibles, mais jamais A, B, C et D.
- Tous les indices sont présents et visibles sur les images. Il n'y a pas de pièges, d'indices cachés qui pourraient volontairement tromper l'élève.
- Il faut observer attentivement la situation, déterminer la position des autres usagers (à droite, à gauche, dans le rétroviseur), lire et comprendre la signalisation horizontale et verticale, et enfin appliquer la ou les règles de circulation qui s'impose(nt).
- Chaque série comporte 4 questions en mode vidéo. Comme à l'examen, la vidéo se lance, l'image est gelée et la question s'affiche.

GRILLES DE CORRECTION

SÉRIE 1

L 1	A	M 21	A
U 2	BD	C 22	C
C 3	A	U 23	A
R 4	AD	E 24	C
C 5	C	S 25	ABD
D 6	A	R 26	A
M 7	BC	L 27	BC
P 8	AC	U 28	BD
S 9	AD	D 29	ABC
C 10	BC	C 30	A
U 11	BD	M 31	BC
E 12	B	C 32	A
D 13	A	U 33	BD
R 14	CD	C 34	AC
M 15	AC	E 35	AC
C 16	A	A 36	BC
P 17	B	P 37	BD
S 18	B	C 38	BD
C 19	BC	R 39	A
L 20	BC	L 40	B

SÉRIE 2

L 1	B	M 21	B
U 2	BC	C 22	BC
C 3	ACD	U 23	AC
R 4	BD	E 24	AC
C 5	A	S 25	BD
D 6	AC	R 26	B
M 7	AC	L 27	AC
P 8	BD	U 28	AD
S 9	BC	D 29	AC
C 10	B	C 30	AC
U 11	AD	M 31	AC
E 12	AC	C 32	B
D 13	AC	U 33	BD
R 14	AC	C 34	B
M 15	BD	E 35	AD
C 16	D	A 36	AC
P 17	AD	P 37	B
S 18	BC	C 38	A
C 19	AC	R 39	AC
L 20	AD	L 40	B

SÉRIE 3

L 1	B	M 21	BD
U 2	CD	C 22	C
C 3	C	U 23	AC
R 4	C	E 24	A
C 5	A	S 25	B
D 6	C	R 26	BC
M 7	AC	L 27	BC
P 8	BC	U 28	C
S 9	A	D 29	A
C 10	AC	C 30	AC
U 11	AD	M 31	AD
E 12	ACD	C 32	AB
D 13	B	U 33	AC
R 14	B	C 34	B
M 15	AC	E 35	BC
C 16	AC	A 36	AD
P 17	BD	P 37	BCD
S 18	AD	C 38	C
C 19	BD	R 39	B
L 20	CD	L 40	A

GRILLES DE CORRECTION

SÉRIE 4

L 1	ABC	M 21	AD
U 2	ABC	C 22	B
C 3	A	U 23	AD
R 4	AC	E 24	AC
C 5	A	S 25	ACD
D 6	D	R 26	AD
M 7	ABD	L 27	BC
P 8	BC	U 28	A
S 9	A	D 29	A
C 10	BD	C 30	C
U 11	AC	M 31	AC
E 12	B	C 32	AC
D 13	AD	U 33	BC
R 14	AC	C 34	A
M 15	AD	E 35	AC
C 16	AC	A 36	A
P 17	A	P 37	AD
S 18	BD	C 38	BC
C 19	BC	R 39	BC
L 20	C	L 40	B

SÉRIE 5

L 1	A	M 21	BC
U 2	AC	C 22	BC
C 3	B	U 23	C
R 4	B	E 24	ACD
C 5	A	S 25	AC
D 6	C	R 26	AC
M 7	AC	L 27	BC
P 8	B	U 28	AD
S 9	A	A 29	B
C 10	AD	C 30	A
U 11	AD	M 31	AC
E 12	C	C 32	AD
D 13	BC	U 33	AC
R 14	AD	C 34	B
M 15	BC	E 35	AC
C 16	AC	D 36	AC
P 17	B	P 37	AD
S 18	B	C 38	C
C 19	AC	R 39	A
L 20	BC	L 40	A

SÉRIE 6

L 1	B	M 21	B
U 2	AD	C 22	C
C 3	C	U 23	A
R 4	AD	E 24	A
C 5	A	S 25	AC
D 6	AC	R 26	B
M 7	A	L 27	AC
P 8	ACD	U 28	AD
S 9	B	A 29	AB
C 10	C	C 30	AC
U 11	AC	M 31	AC
E 12	AC	C 32	A
D 13	AC	U 33	BC
R 14	BC	C 34	AC
M 15	BC	E 35	ABC
C 16	B	D 36	BCD
P 17	C	P 37	A
S 18	BC	C 38	AC
C 19	BC	R 39	B
L 20	B	L 40	C

LÉGISLATION

1	BC	6	B	11	B	16	A
2	A	7	B	12	A	17	C
3	AD	8	AC	13	A	18	ABC
4	BC	9	B	14	B	19	B
5	B	10	C	15	AC	20	BC

CONDUCTEUR

1	A	6	A	11	A	16	D
2	AD	7	AC	12	AC	17	B
3	BD	8	A	13	C	18	C
4	BC	9	AC	14	C	19	AB
5	B	10	AC	15	A	20	B



GRILLES DE CORRECTION

ROUTE

1	BC	6	B	11	A	16	B
2	B	7	AC	12	A	17	AC
3	AD	8	AD	13	AD	18	AC
4	BC	9	A	14	C	19	B
5	B	10	AD	15	BC	20	CD

USAGERS

1	BD	6	C	11	A	16	BC
2	AD	7	AD	12	AD	17	AD
3	AD	8	AD	13	AC	18	AC
4	C	9	BD	14	AC	19	AC
5	BD	10	BC	15	AC	20	AC



GRILLES DE CORRECTION

DIVERS - ASSISTANCE

1	AC	6	AD	11	A	16	D
2	A	7	AC	12	BCD	17	C
3	A	8	AC	13	ABC	18	BC
4	B	9	AB	14	AC	19	AD
5	BC	10	AC	15	C	20	A

PRÉCAUTIONS - MÉCANIQUE

1	AC	6	BC	11	B	16	A
2	B	7	AD	12	AD	17	BC
3	BD	8	BC	13	B	18	A
4	AC	9	BD	14	B	19	BCD
5	A	10	AD	15	AC	20	AD




GRILLES DE CORRECTION

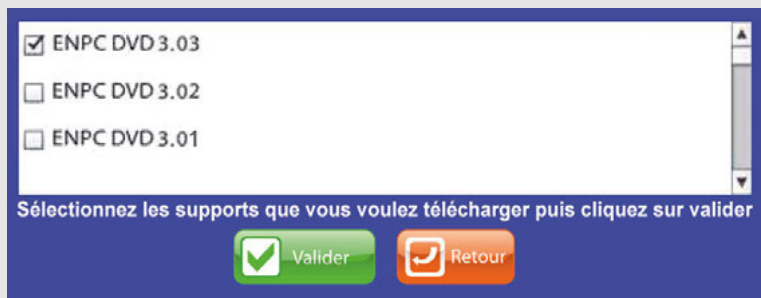
SÉCURITÉ - ENVIRONNEMENT

1 ABD	6 AD	11 BD	16 AC
2 B	7 B	12 B	17 ABC
3 AC	8 AD	13 BC	18 AC
4 BD	9 BC	14 AC	19 AC
5 BC	10 ACD	15 AC	20 ACD

VOUS DEVEZ AVOIR UNE CONNEXION INTERNET POUR UTILISER PC-QUIZ :

Pour effectuer un nouvel ajout de DVD, vous devez être sur le poste principal de l'agence.

- ① Ouvrez **PC-QUIZ**.
- ② Depuis la page d'accueil, cliquez sur le bouton  .
- ③ Cliquez sur le bouton "nouveau support".
- ④ Cochez le nouveau DVD et cliquez sur "Valider".



ENPC DVD 3.03
 ENPC DVD 3.02
 ENPC DVD 3.01


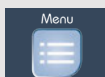
Sélectionnez les supports que vous voulez télécharger puis cliquez sur valider

Valider Retour

Utiliser votre DVD avec PC-QUIZ

- ⑤ Cochez l'option indiquant si vous utilisez uniquement les séries de 40 questions ou les séries de 40 questions + thèmes. Cliquez sur "Valider" et patientez.
- ⑥ Une fois les codes tests envoyés sur le serveur, téléchargez les codes tests sur l'application **DIGI-QUIZ +** ou sur votre CENTRAL'TAB.

Cliquez successivement sur



et



**En cas de besoin contactez le Service Technique ENPC :
Tél. 02 40 46 01 62**

DVD TESTS 3.06

Le DVD Tests ENPC est idéal pour préparer les élèves à l'examen du Code de la route. Il est composé de 6 séries de 40 questions et de 10 thèmes (5, 10 ou 20 questions).

Deux modes de lecture sont disponibles :

- en mode examen, la correction est proposée à l'issue de l'intégralité de la série,
- en mode pédagogique, chaque question est immédiatement suivie de sa réponse.

Une utilisation en boucle permet d'enchaîner les tests les uns à la suite des autres automatiquement.

**INCLUS
dans ce DVD**
24 questions vidéo

Le livret du DVD est téléchargeable sur ENPC Center ou sur notre site internet www.enpcditions.fr. Ce livret contient les grilles réponses des séries et des thèmes et des explications sur l'utilisation des menus du DVD.

Découvrez les
6 DVD COURS ETG
incluant les 77 modules de cours et 38 modules tests.

**DÉCOUVREZ
LE DVD COURS
Premiers Secours !**

